

Combi - Akcesoria z zakresu bezpieczeństwa

Półka/stopień do drabin

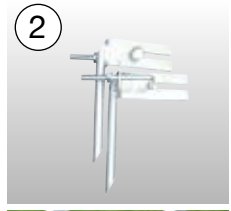
- + zapewnia bezpieczną i wygodną pracę na drabinach ze szczeblami
- + może być użytkowana jako półka do drabin ze szczeblami
- + nośność do 150 kg
- + atestowana przez TÜV



Nr kat.
122063

Szpice do drabin (para)

- + zgodnie z przepisami bezpieczeństwa na podłożu trawiastym należy zastosować szpice do drabin
- + do użytku również przy drabinach ze stabilizatorem
- + dostosowane do podłużnic o przekroju 64 x 25 mm do 97 x 25 mm
- + sprawdzone przez TÜV



Nr kat.
121400

Przedłużenie podłużnicy z regulacją wysokości


- + do wyrównania nierówności podłoża, np. na schodach, przy krawężnikach
- + bezstopniowa regulacja do maks. 600 mm
- + dostosowane do podłużnic o przekroju 64 x 25 mm do 97 x 25 mm
- + atestowane przez TÜV



Nr kat.
122292

Uchwyt dystansowy

- + do prac w trudno dostępnych miejscach, np. przy wystęпах muru, dachu itp.
- + wsporniki teleskopowe wysuwane do 600 mm
- + dostosowany do podłużnic o przekroju 64 x 25 mm do 97 x 25 mm
- + atestowany przez TÜV



Nr kat.
122018

Stabilizator

- + do wyrównania nierówności podłoża do maks. 17 cm na np. schodach, wystęпах
- + atestowany przez TÜV



Nr kat.
121417

Regulacja poziomu do stabilizatora

- + niwelowanie różnicy wysokości zapewnia bezpieczne oparcie stabilizatora na schodach, wystęпах i nierównym podłożu (zakres regulacji do 230 mm)
- + do wszystkich drabin ze stabilizatorami (oprócz 3 x 6 szczebli)
- + atestowany przez TÜV



Nr kat.
122285

Pomost do drabiny MultiMatic 4x3


- + do wykorzystania drabiny jako pomost roboczy lub jako półka
- + antypoślizgowa i zabezpieczona przed wilgocią platforma robocza o maks. obciążeniu do 150kg



Nr kat.
122261

Uchwyt przyścienny

- + do bezpiecznego zawieszenia drabiny
- + zamykany (komplet nie zawiera kłódki)
- + wymiary wewnętrzne: 270 x 150 mm



Nr kat.
122469