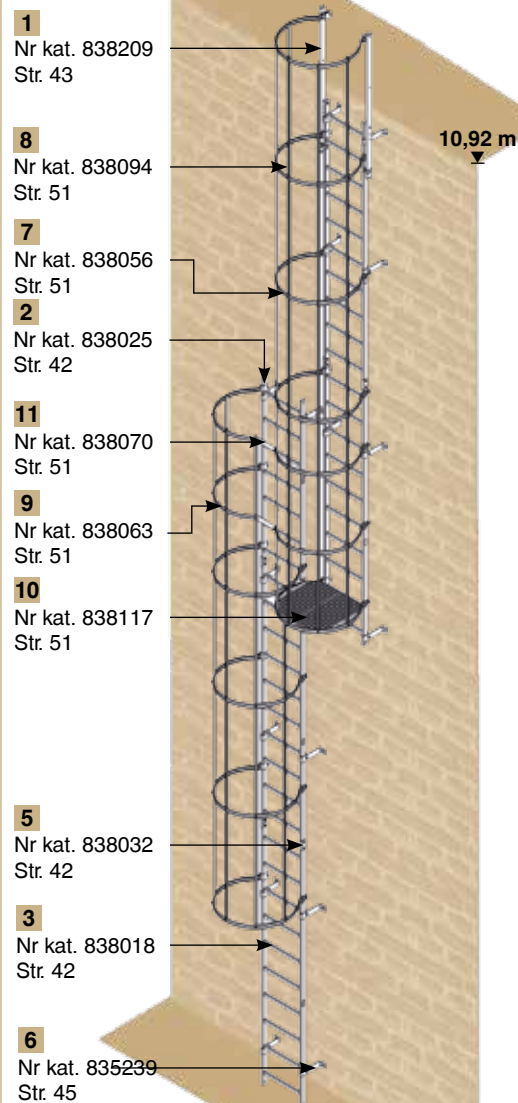


Drabina pionowa, wielociągowa zgodnie z Rozporządzeniem Ministra Infrastruktury z dn. 12.04.2002 oraz DIN 18799-1 z koszem ochronnym, grupa użytkowników A (osoby bez doświadczenia) = max długość ciągu drabin 6 m

Konfiguracja standardowa

- dostępne wszystkie element systemu -

Przykładowa wysokość wejścia 10,92 m



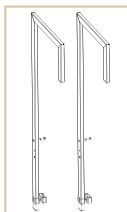
- 1**
Nr kat. 838209
Str. 43
- 8**
Nr kat. 838094
Str. 51
- 7**
Nr kat. 838056
Str. 51
- 2**
Nr kat. 838025
Str. 42
- 11**
Nr kat. 838070
Str. 51
- 9**
Nr kat. 838063
Str. 51
- 10**
Nr kat. 838117
Str. 51
- 5**
Nr kat. 838032
Str. 42
- 3**
Nr kat. 838018
Str. 42
- 6**
Nr kat. 835239
Str. 45

Zabezpieczające elementy systemu

- spełniające określone wymagania norm; wszelkie informacje na podanych stronach -

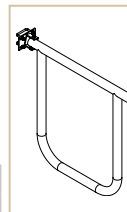
Poręcz zejszcia + z uchwytami

Str.	Nr kat.
43	835314



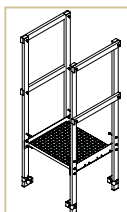
Barierka zabezpieczająca

Str.	Nr kat.
51	835499



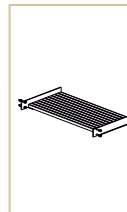
Przejście

Str.	Przejście	Nr kat.
43	450	835383
43	750	835888
43	900	835895



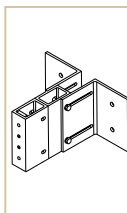
Stopień zejszcia

Str.	Gł. w mm	Nr kat.
43	150	835956
43	200	835963
43	250	835970
43	300	835987



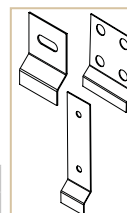
IsoMont System

Str.	Długość w mm	Nr kat.
49	150 - 206	835505
49	200 - 306	835512



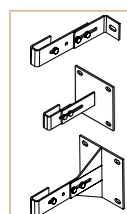
Blachy odprowadzające wodę + różnorodne wykonanie

Str.	Nr kat.
21	-



Kotwy mocujące + różnorodny materiał

Str.	Nr kat.
44 - 45	-



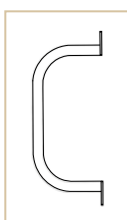
Płyta blokująca

Str.	Nr kat.
55	837578



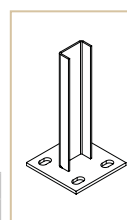
Uchwyt

Str.	Wysokość w mm	Nr kat.
43	400	835130
43	600	835147



Płyta fundamentowa

Str.	Nr kat.
43	835123



Wysokość wejścia do ok. m		10,92	11,76	13,16	14,00	15,12	15,96	16,80	17,64	18,76
Długość drabiny wraz z poręczami zejszcia ok. m aluminium		12,02	12,86	14,26	15,10	16,22	17,06	17,90	18,74	19,86
	Nr kat.	838568P	838575P	838582P	838599P	838605P	838612P	838629P	838636P	838643P
1	Belka zejszcia	2	2	2	2	2	2	2	2	2
2	Element drabiny 1,96 m	1	1	1	1	2	1	1	1	1
3	Element drabiny 2,80 m	4	3	3	2	3	4	3	6	2
4	Element drabiny 3,64 m	-	1	2	3	2	2	3	1	5
5	Łącznik drabin pionowych	6	6	6	6	8	8	8	10	8
6	Kotwa sztywna (Odstęp 200 mm)	18	18	26	26	28	28	28	30	36
7	Pałak zabezpieczający, Ø 700 mm	11	12	13	14	15	16	17	18	19
8	Podpora zabezpieczająca, 3.000 mm	19	24	26	26	31	31	31	31	39
9	Pałak zabezpieczający ¾	4	4	8	8	8	8	8	8	12
10	Podest przejściowy	1	1	2	2	2	2	2	2	3
11	Łącznik pałaka ¾	2	2	4	4	4	4	4	4	6