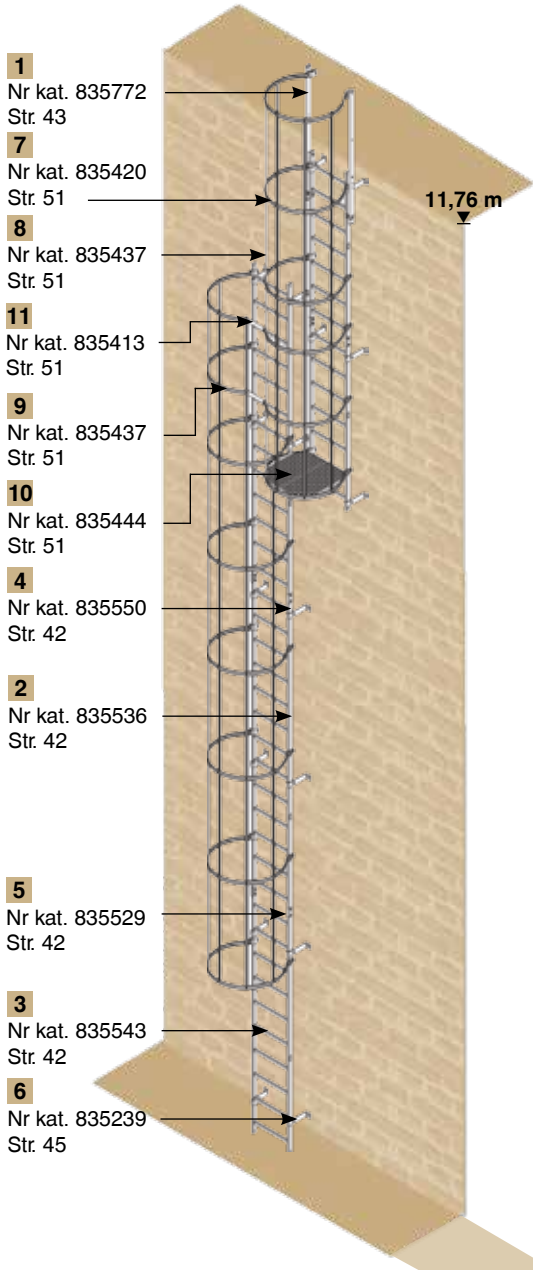


Drabina pionowa, wielociągowa zgodnie z Rozporządzeniem Ministra Infrastruktury z dn. 12.04.2002 oraz DIN 18799-1 z koszem ochronnym, grupa użytkowników B+C (osoby doświadczone) = max dł. drabin w ciągu 10 m

Konfiguracja standardowa
– dostępne wszystkie element systemu –

Przykładowa wysokość wejścia 11,76 m

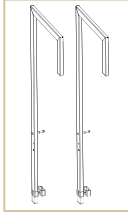


Zabezpieczające elementy systemu

– spełniające określone wymagania norm; wszelkie informacje na podanych stronach –

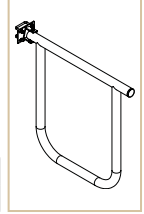
Poręcze zejścia + z uchwytami

Str.	Nr kat.
43	835314



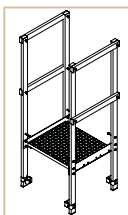
Barierka zabezpieczająca

Str.	Nr kat.
51	835499




Przejście

Str.	Przejście	Nr kat.
43	450	835383
43	750	835888
43	900	835895



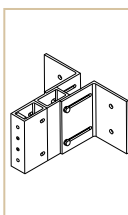
Stopień zejścia

Str.	Gł. w mm	Nr kat.
43	150	835956
43	200	835963
43	250	835970
43	300	835987



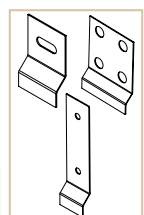
IsoMont System

Str.	Długość w mm	Nr kat.
49	150 – 206	835505
49	200 – 306	835512



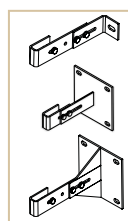
Blachy odprowadzające wodę + różnorodne wykonanie

Str.	Nr kat.
15	-



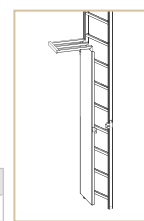
Kotwy mocujące + różnorodny materiał

Str.	Nr kat.
44 – 45	-



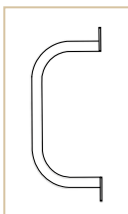
Płyta blokująca

Str.	Nr kat.
55	837578



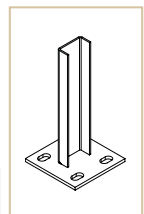
Uchwyt

Str.	Wysokość w mm	Nr kat.
43	400	835130
43	600	835147



Płyta fundamentowa

Str.	Nr kat.
43	835123



Wysokość do ok. m			11,76	10,64	12,60	13,44	14,28	15,12	15,96	17,08	17,92	18,76
Długość drabiny wraz z poręczami zejścia ok. m			12,86	11,74	13,70	14,54	15,38	16,22	17,06	18,18	19,02	19,86
stal ocynkowana			836113P	836106P	836120P	836137P	836144P	836151P	836168P	836175P	836182P	836199P
1	Belka zejścia	835772	2	2	2	2	2	2	2	2	2	2
2	Element drabiny 1,96 m	835536	2	-	1	-	-	-	-	-	-	-
3	Element drabiny 2,80 m	835543	1	2	2	3	2	1	-	3	2	1
4	Element drabiny 3,64 m	835550	2	2	2	2	3	4	5	3	4	5
5	Łącznik drabin pionowych	835529	6	4	6	6	6	6	6	8	8	8
6	Kotwa sztywne (Odstęp 200 mm)	835239	18	18	20	20	20	22	24	24	26	26
7	Pałak zabezpieczający, Ø 700 mm	835420	12	11	13	14	15	16	18	19	20	21
8	Podpora zabezpieczająca, 3.000 mm	835567	21	19	23	24	24	28	28	28	31	33
9	Pałak zabezpieczający ¾	835437	4	4	4	4	4	4	4	4	4	4
10	Podest przejściowy	835444	1	1	1	1	1	1	1	1	1	1
11	Łącznik pałaka ¾	835413	2	2	2	2	2	2	2	2	2	2