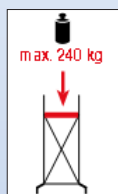
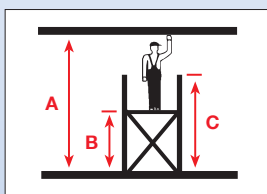


ProTec[®] XS System

Aluminiowe rusztowanie jezdne składane

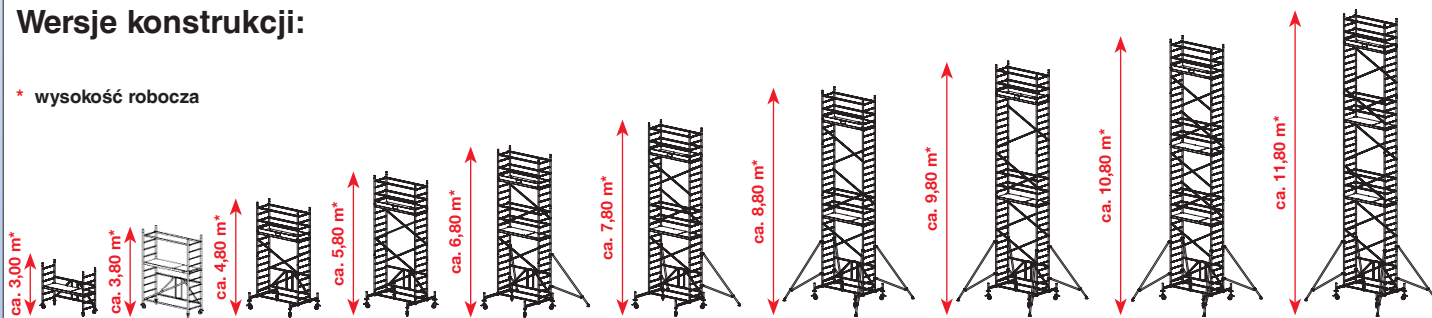
- Idealne do prac prowadzonych na zewnątrz i wewnątrz.
- Podstawowa konstrukcja składa się tylko z 2 elementów, co gwarantuje błyskawiczny montaż i demontaż.
- Atestowane przez TÜV / GS, nośność maks. do 240 kg, zgodnie z EN 1004.
- Pomost jest pokryty sitodrukowo odporną na warunki atmosferyczne i antypoślizgową warstwą żywicy fenolowej.
- Wysokość rusztowania podstawowego 1,80 m, dzięki czemu zmontowane rusztowanie może bez problemu przejeżdżać przez otwory drzwiowe.
- Rolki jezdne z hamulcem (4 sztuki).
- Konstrukcję podstawową można nadbudować do wysokości roboczej 11,80 m (w pozycji wolnostojącej maks. 10 m – zgodnie z EN 1004).



Art.-No. 920003

Wersje konstrukcji:

* wysokość robocza



Uwaga: W zależności od wersji konstrukcji konieczne może być stosowanie ciężarków balastowych (akcesoria). Dane dotyczące balastowania znajdują się w instrukcji montażu i użytkowania oraz na naszej stronie internetowej.

Wys. robocza do ok. m	A	3,00	3,80	4,80	5,80	6,80	7,80	8,80	9,80	10,80	11,80
Wys. pomostu ok. m	B	0,90	1,80	2,80	3,80	4,80	5,80	6,80	7,80	8,80	9,80
Wys. rusztowania ok. m	C	1,80	2,80	4,00	5,00	6,00	7,00	8,00	9,00	10,00	11,00
Wykaz elementów	Nr kat.	920003	920126	920027	920034	920041	920058	920065	920072	920089	920096
Rama składana	915009	1	1	1	1	1	1	1	1	1	1
Rama pionowa 2 m	915016	-	-	1	2	3	4	5	6	7	8
Rama pionowa 1 m	915023	-	2	2	2	2	2	2	2	2	2
Pomost 2,00 x 0,60 m	911001	1	1	1	1	2	2	2	2	3	3
Stężenie ukośne	912800	-	1	3	5	5	7	7	9	11	13
Stężenie poziome	912206	-	4	4	4	8	8	8	8	12	12
Stężenie podstawy 2 m	912848	-	-	2	2	2	2	2	2	2	2
Stabilizator	914071	-	-	2	2	2	2	2	2	2	2
Podpora	914095	-	-	-	-	2	2	4	4	4	4
Burta poprzeczna	913555	-	-	2	2	2	2	2	2	2	2
Burta podłużna	913517	-	-	2	2	2	2	2	2	2	2
Zestaw rolek jezdnych ϕ 125	714107	4	4	-	-	-	-	-	-	-	-
Zestaw rolek jezdnych ϕ 150 z regulacją wysokości	914101	-	-	4	4	4	4	4	4	4	4
Stopa stabilizatora	914026	4	4	4	4	4	4	4	4	4	4
Zawlecзка	704405	4	8	14	16	18	20	22	24	26	28
Ciężar ok. kg		37,0	69,0	98,0	106,0	146,0	154,0	176,0	184,0	211,0	219,0

Akcesoria / Akcesoria:	Nr katalogowy	Akcesoria / Akcesoria:	Nr katalogowy
Ciężarek balastowy 10 kg	704306	Łącznik kotwicy 1,20 m + złącze krzyżowe	910059
Zestaw zabezpieczający stężenia M5 x 60 mm	718860	Łącznik kotwicy 1,20 m + złącze krzyżowe	910066
Zestaw zabezpieczający pomost M5 x 90 mm	718853	Rolki jezdne ϕ 125 mm lub ϕ 150 mm z regulacją wysokości (komplet)	714169 / 914309