



## Schody (stop metali lekkich)

- Schody aluminiowe do indywidualnych zastosowań, zgodne z wymogami norm EN ISO 14122.
- Szerokość stopni: 600 – 800 – 1000 mm .
- Głębokość stopni: 215 mm przy nachyleniu 45° oraz 175 mm przy nachyleniu 60° .
- Stopnie wykonane standardowo z blachy aluminiowej ryflowanej. Na zamówienie możliwość wykonania stopni z kraty stalowej lub z blachy stalowej perforowanej.
- Jednostronna poręcz znajduje się w komplecie (druga poręcz dostępna za dopłatą, możliwość wybrania lewej / prawej) .
- W przypadku nachylenia schodów 45° poręcz jest wyposażona w listwę zabezpieczającą na wysokości kolan.
- Mocowanie górnej części schodów jest możliwe za pomocą kątownika nakładanego albo za pomocą szyny mocującej .
- Mocowanie dolnej części schodów do podłogi jest możliwe za pomocą dwóch kątowników .
- Dostawa następuje w zmontowanych wstępnie podzespołach.
- Schody nie są dopuszczone do stosowania jako stałe schody w budynkach mieszkalnych (brak atestu według DIN 1055 i DIN 18065).
- Zalecenie normy EN ISO 14122: ze względów bezpieczeństwa należy preferować schody o nachyleniu 45°; schody o nachyleniu 60° należy stosować, jeśli lokalne warunki wykluczają inne rozwiązanie.
- Na zamówienie dostępne schody o innym kącie nachylenia, innej szerokości stopni i innej powierzchni – jako konstrukcja specjalna.

### Nachylenie 45°

Liczba stopni	4	5	6	7	8	9	10	11	12	13	14	15	16	17	18
Wysokość w pionie E mm	600 - 800	801 - 1000	1001 - 1200	1201 - 1400	1401 - 1600	1601 - 1800	1801 - 2000	2001 - 2200	2201 - 2400	2401 - 2600	2601 - 2800	2801 - 3000	3001 - 3200	3201 - 3400	3401 - 3600
Odsunięcie od ściany D mm	820 - 1020	1021 - 1220	1221 - 1420	1421 - 1620	1621 - 1820	1821 - 2020	2021 - 2220	2221 - 2420	2421 - 2620	2621 - 2820	2821 - 3020	3021 - 3220	3221 - 3420	3421 - 3620	3621 - 3820
Szerokość stopni B 600 mm, ryflowane stopnie aluminiowe nr katalogowy	822338	822345	822352	822369	822376	822383	822390	822406	822413	822420	822437	822444	822451	822468	822475
Szerokość stopni B 800 mm, ryflowane stopnie aluminiowe nr katalogowy	822536	822543	822550	822567	822574	822581	822598	822604	822611	822628	822635	822642	822659	822666	822673
Szerokość stopni B 1000 mm, ryflowane stopnie aluminiowe nr katalogowy	822734	822741	822758	822765	822772	822789	822796	822802	822819	822826	822833	822840	822857	822864	822871
Druga poręcz za dopłatą; nr katalogowy	822932	822949	822956	822963	822970	822987	822994	823007	823014	823021	823038	823045	823052	823069	823076

### Nachylenie 60°

Liczba stopni	4	5	6	7	8	9	10	11	12	13	14	15	16	17	18
Wysokość w pionie E mm	736-980	981-1225	1226-1470	1471-1715	1716-1960	1961-2205	2206-2450	2451-2695	2696-2940	2941-3185	3186-3430	3431-3675	3676-3920	3921-4165	4166-4410
Odsunięcie od ściany D mm	615-756	756-897	898-1039	1039-1180	1181-1322	1322-1463	1464-1605	1605-1746	1747-1887	1888-2029	2029-2170	2171-2312	2312-2453	2454-2595	2595-2736
Szerokość stopni B 600 mm, ryflowane stopnie aluminiowe nr katalogowy.	823137	823144	823151	823168	823175	823182	823199	823205	823212	823229	823236	823243	823250	823267	823274
Szerokość stopni B 800 mm, ryflowane stopnie aluminiowe nr katalogowy	823335	823342	823359	823366	823373	823380	823397	823403	823410	823427	823434	823441	823458	823465	823472
Szerokość stopni B 1000 mm, ryflowane stopnie aluminiowe nr katalogowy	823533	823540	823557	823564	823571	823588	823595	823601	823618	823625	823632	823649	823656	823663	823670
Druga poręcz za dopłatą; nr katalogowy	823731	823748	823755	823762	823779	823786	823793	823809	823816	823823	823830	823847	823854	823861	823878

Uwaga: zgodnie z normą EN ISO 14122 powyżej wysokości pionowej 500 mm i szczeliny z boku podłużnicy schodów > 200 mm konieczna jest druga poręcz.

### Inna wersja stopni:

Szerokość stopni mm	600	800	1000
Wersja z kraty stalowej nr katalogowy	823908*	823915*	823922*
Wersja z blachy stalowej perforowanej nr katalogowy	823939*	823946*	823953*

\* za każdy stopień dopłata

Przy składaniu zapytania o konstrukcję specjalną prosimy podać:

**Stopnie:**

Aluminium ryflowane (standard)

Krata stalowa

Blacha stalowa perforowana

Liczba stopni \_\_\_\_\_ sztuk

**Wymiary**

Wysokość platformy w pionie E: \_\_\_\_\_ mm

Kąt dostawienia : \_\_\_\_\_ °

Szerokość stopni B: \_\_\_\_\_ mm

Głębokość stopni W: \_\_\_\_\_ mm

Odsunięcie od ściany (jeśli kąt dostawienia nieznan) D: \_\_\_\_\_ mm

Szerokość zewnętrzna schodów łącznie z poręczą F: \_\_\_\_\_ mm

**Barierka / poręcz:**

Poręcz z lewej strony

Poręcz z prawej strony

**Osprzęt bez dopłaty:**

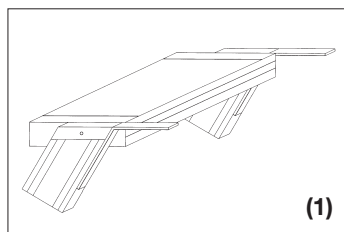
Kątownik nakładany z aluminium (standard)  (1)

Szyna mocująca od strony czołowej  (2)

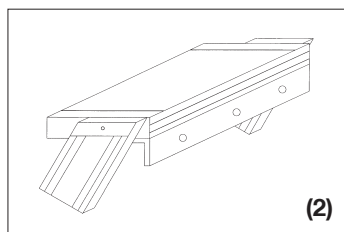
Inne: \_\_\_\_\_  
\_\_\_\_\_




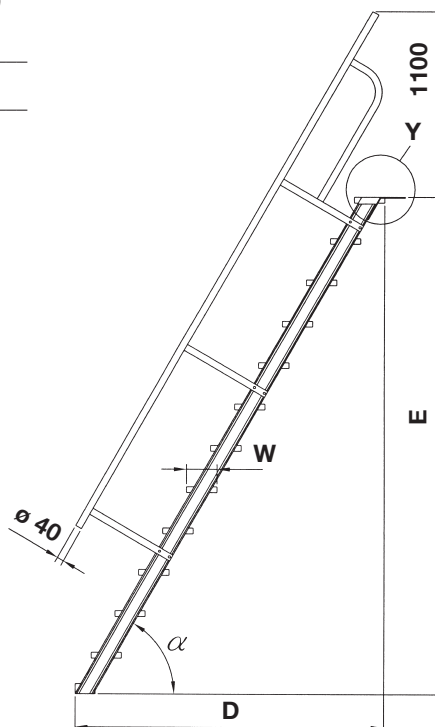
**Widok Y:**



Kątownik nakładany z aluminium



Szyna mocująca od strony czołowej



**Uwaga: przy zapytaniach / zamówieniach prosimy zawsze podawać wysokość w pionie (E).**