

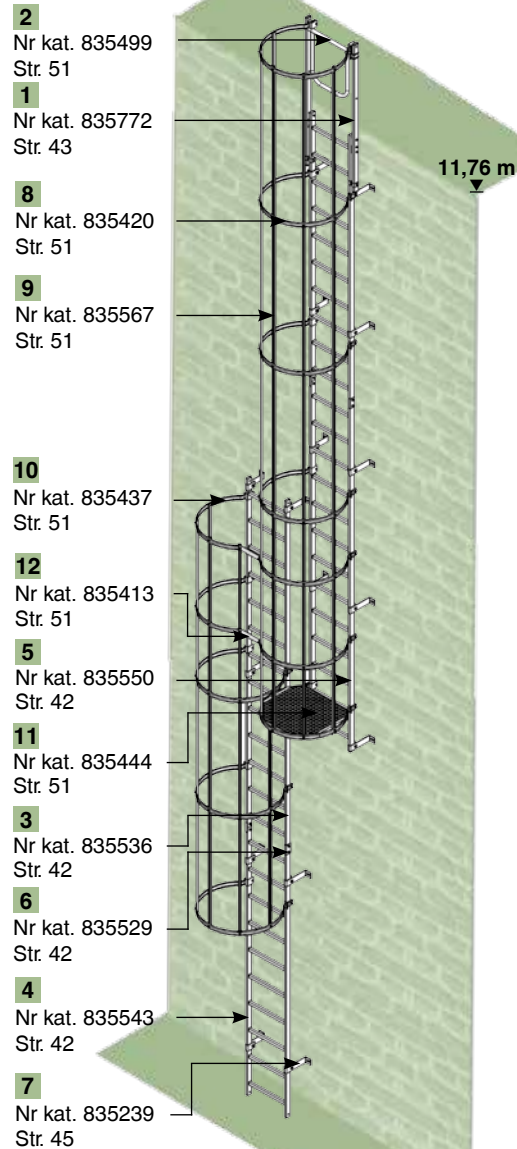
Drabina pionowa, wielociągowa zgodna z normą DIN EN ISO 14122-4

z koszem ochronnym, od wysokości wejścia 10 m, max długość drabin w jednym ciągu 6 m

Konfiguracja standardowa

- dostępne wszystkie element systemu -

Przykładowa wysokość wejścia 11,76 m

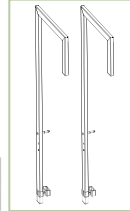


Zabezpieczające elementy systemu

- spełniające określone wymagania norm; wszelkie informacje na podanych stronach -

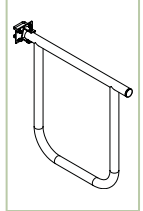
Poręcze zejścia + z uchwytami

Str.	Nr kat.
43	835314



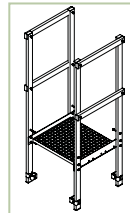
Barierka zabezpieczająca

Str.	Nr kat.
51	835499




Przejście

Str.	Przejście	Nr kat.
43	Sz = 450	835383
43	Sz = 750	835888
43	Sz = 900	835895



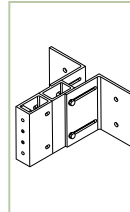
Stopień zejścia

Str.	Gł. w mm	Nr kat.
43	150	835956
43	200	835963
43	250	835970
43	300	835987



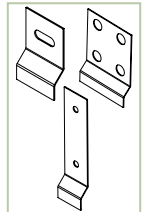
IsoMont System

Str.	Długość w mm	Nr kat.
49	150 - 206	835505
49	200 - 306	835512



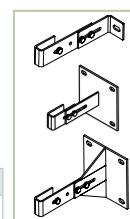
Blachy odprowadzające wodę + różnorodne wykonanie

Str.	Nr kat.
39	-



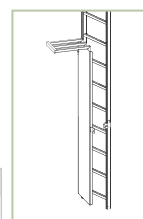
Kotwy mocujące + różnorodny materiał

Str.	Nr kat.
44 - 45	-



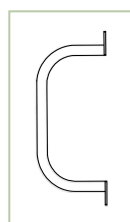
Płyta blokująca

Str.	Nr kat.
55	837578



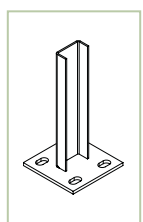
Uchwyt

Str.	Wysokość w mm	Nr kat.
43	400	835130
43	600	835147



Płyta fundamentowa

Str.	Nr kat.
43	835123



Wysokość wejścia do ok. m	11,76	10,92	13,16	14,00	15,12	15,96	16,80	17,64	18,76
Długość drabiny wraz z poręczami zejścia ok. m	12,86	12,02	14,26	15,10	16,22	17,06	17,90	18,74	19,86
stal ocynkowana	Nr kat. 836618	836601	836625	836632	836649	836656	836663	836670	836687
1 Belka zejścia	835772	2	2	2	2	2	2	2	2
2 Barierka zabezpieczająca	835499	1	1	1	1	1	1	1	1
3 Element drabiny 1,96 m	835536	1	1	1	2	1	1	1	1
4 Element drabiny 2,80 m	835543	3	4	3	2	3	4	3	6
5 Element drabiny 3,64 m	835550	1	-	2	3	2	2	3	1
6 Łącznik drabin pionowych	835529	6	6	6	6	8	8	8	10
7 Kotwy mocujące sztywna (Odstęp 200 mm)	835239	18	18	26	26	28	28	28	30
8 Pałak zabezpieczający, Ø 700 mm	835420	9	8	10	11	11	12	13	14
9 Podpora zabezpieczająca, 3.000 mm	835567	24	19	26	26	31	31	31	31
10 Pałak zabezpieczający ¾	835437	4	4	8	8	8	8	8	8
11 Podest przejściowy	835444	1	1	2	2	2	2	2	3
12 Łącznik pałaka ¾	835413	2	2	4	4	4	4	4	6